Cours-congrès de la Société Francophone de l'Abord Vasculaire

Complications des abords vasculaires pour hémodialyse : gestion par le chirurgien

Dr Serge DECLEMY – Pr Nirvana SADAGHIANLOO

Chirurgiens Vasculaires

19 Juin 2025

Thromboses

Les thromboses de FAV ne sont pas rares

266 centres
27798 dialysés
(FAV)

→ Estimation

8 à 9 thromboses pour 100 patients/an

Sadaghianloo, Ann Vasc Surg 2015

La thrombose nécessite une prise en charge rapide

Meilleur taux de succès pour les FAV traitées plus tôt : **86**% vs. **69**% (p=0,03)
Meilleure perméabilité à long terme

Sadaghianloo, J Vasc Surg 2014

… ce qui n'est pas toujours respecté !



Systématique

8%



Jamais

26%

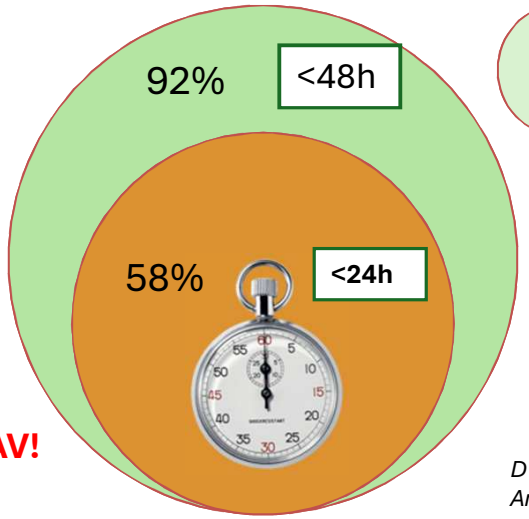

9%

23 centres
Dont 16 dans Dpt < 1M d'Hab (p<0,5)

D'après Sadaghianloo et al, Ann Vasc Surg 2015

Sauf urgence vitale, on ne devrait plus voir de KT temporaires pour thrombose de FAV!

Thromboses

Traitement chirurgical des thromboses

ENLEVER LE THROMBUS

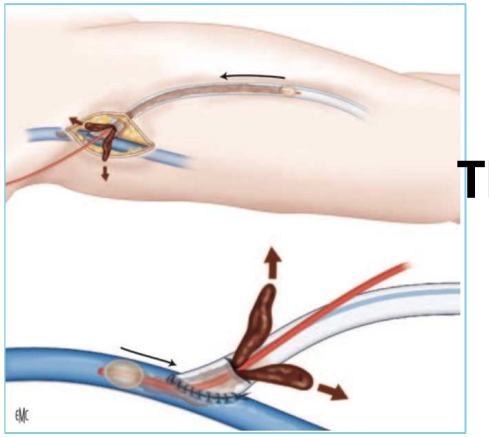

Thrombectomie chirurgicale
au cathéter de Fogarty

OU

Thromboaspiration

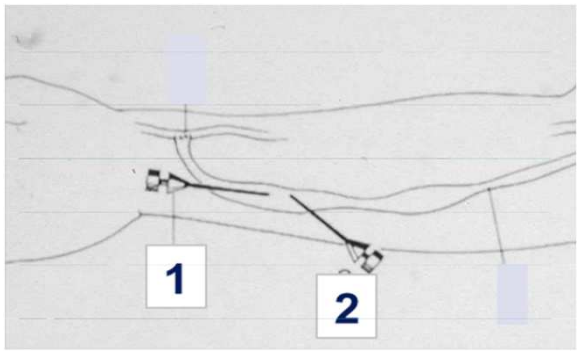

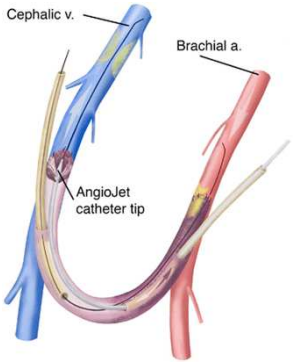

TRAITER LA CAUSE

ATL



OU

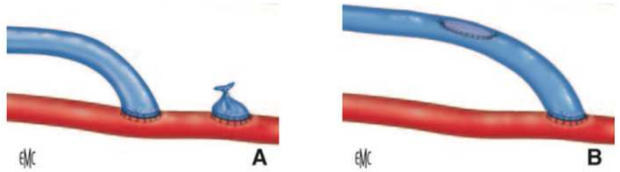

chirurgie ouverte



Thrombectomie chirurgicale : Point technique

1. Le rouleau à patisserie

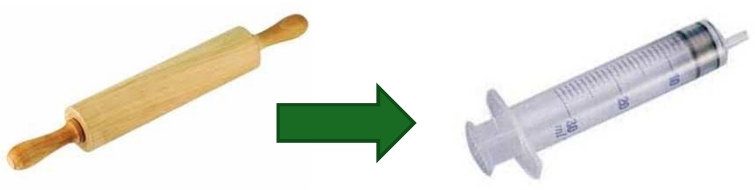

2. La digitoclasie

3. La sonde de Fogarty

Éventuellement sur guide…

